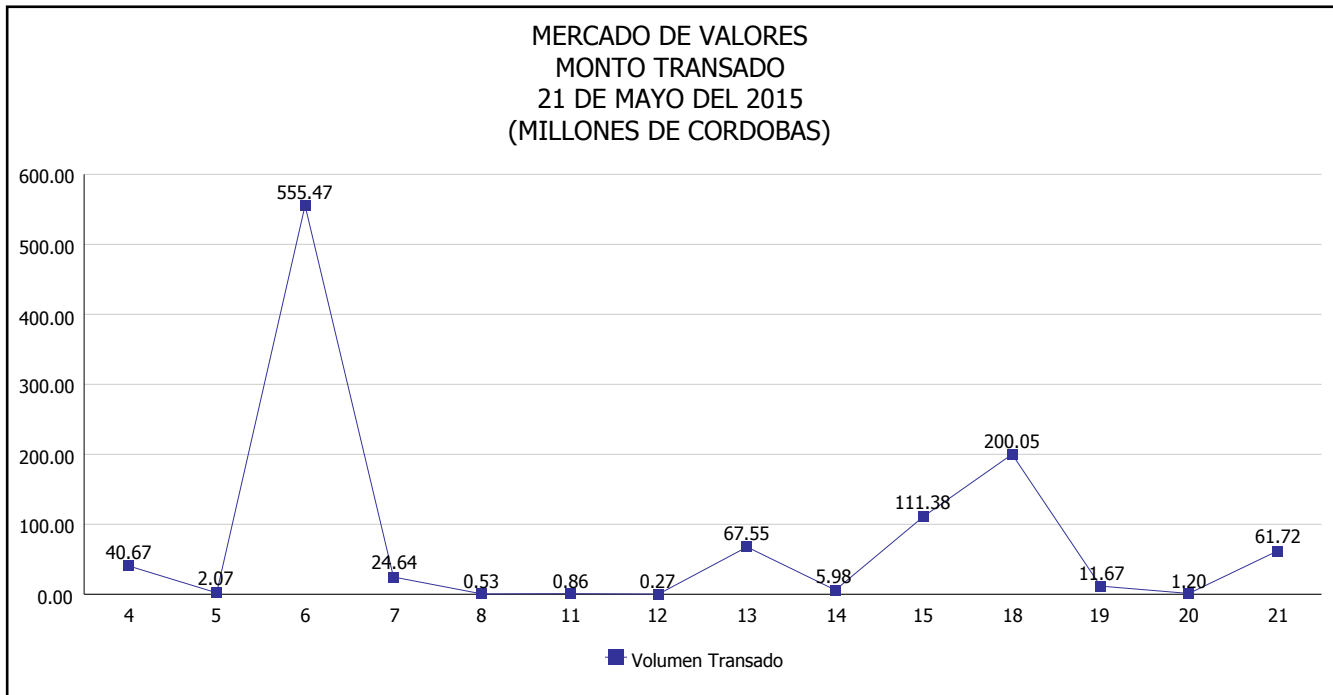


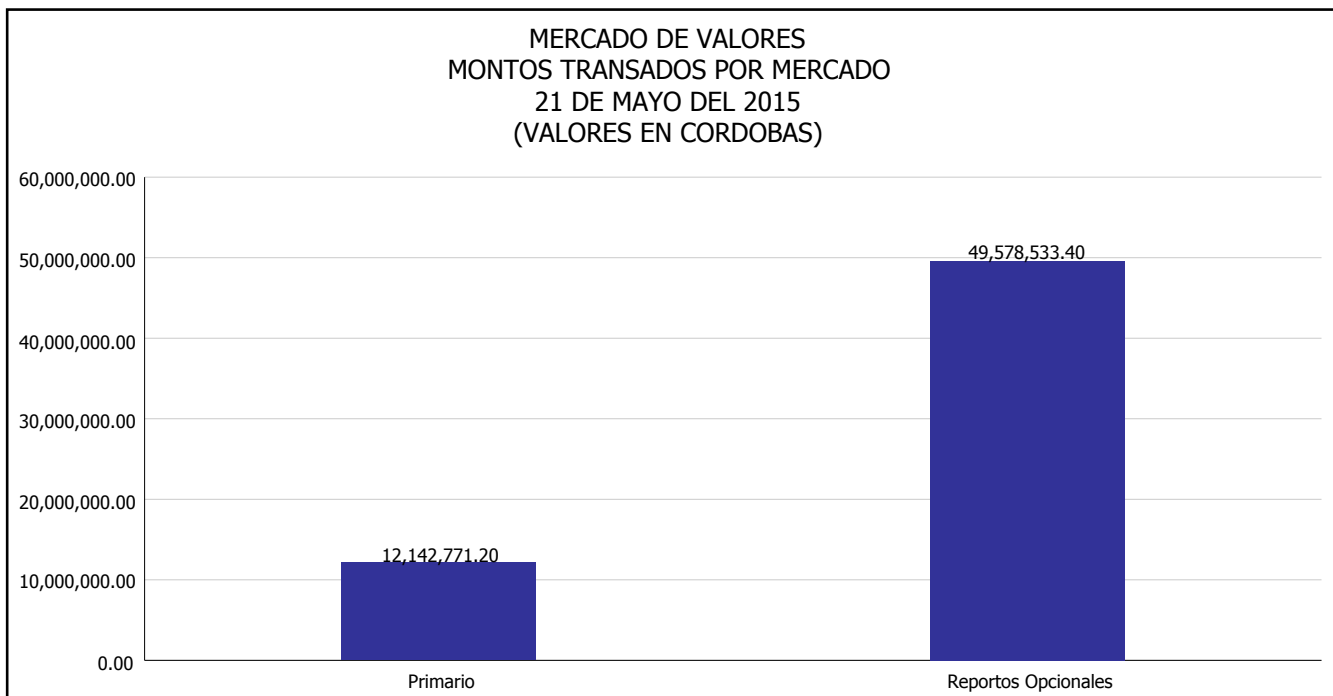


INTENDENCIA DE VALORES INFORME DIARIO MERCADO DE VALORES DE NICARAGUA

Superintendencia de Bancos y de Otras
Instituciones Financieras de Nicaragua



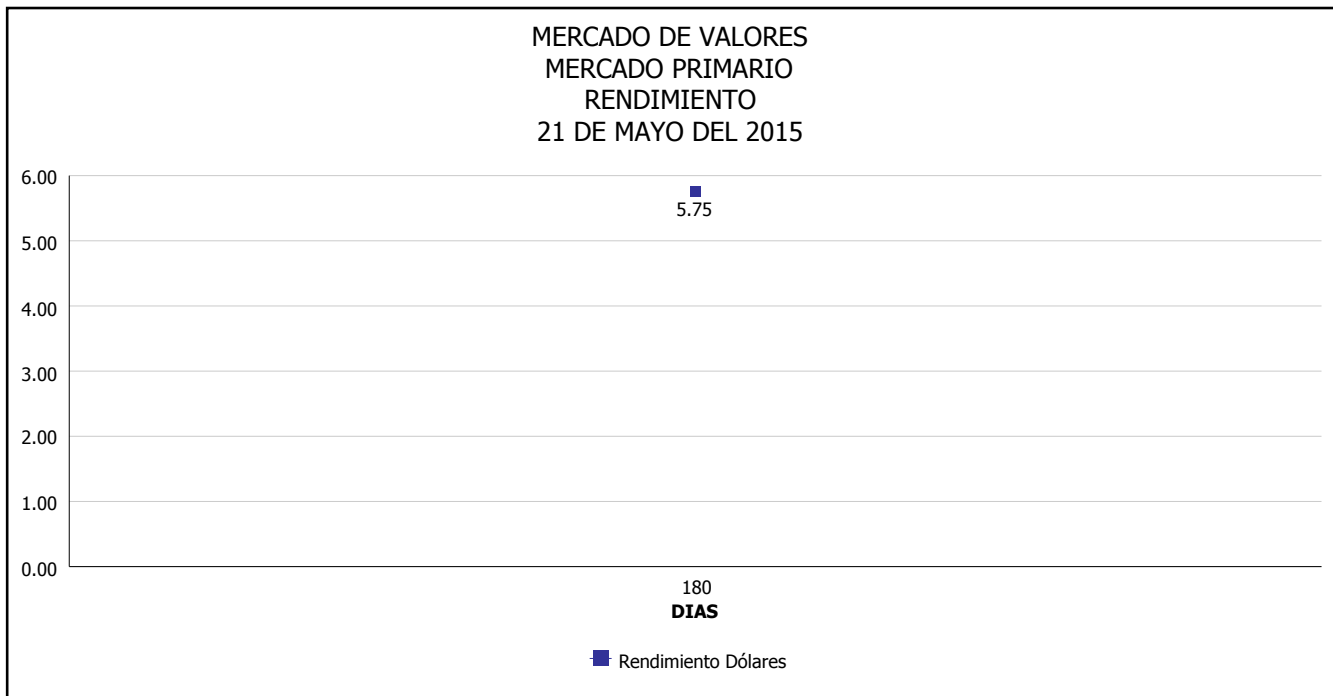
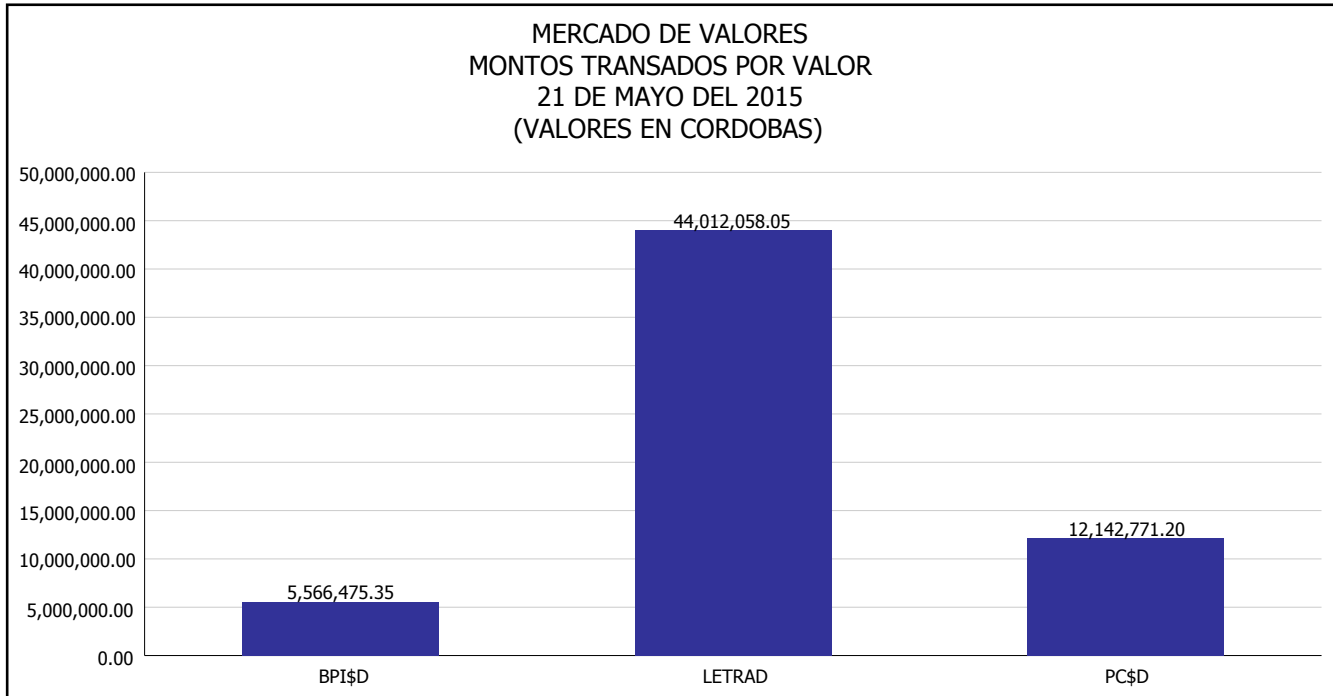
Del 4 al 21 de Mayo del 2015, en el mercado de valores se han transado C\$ 1,084,062,147.56





INTENDENCIA DE VALORES INFORME DIARIO MERCADO DE VALORES DE NICARAGUA

Superintendencia de Bancos y de Otras
Instituciones Financieras de Nicaragua

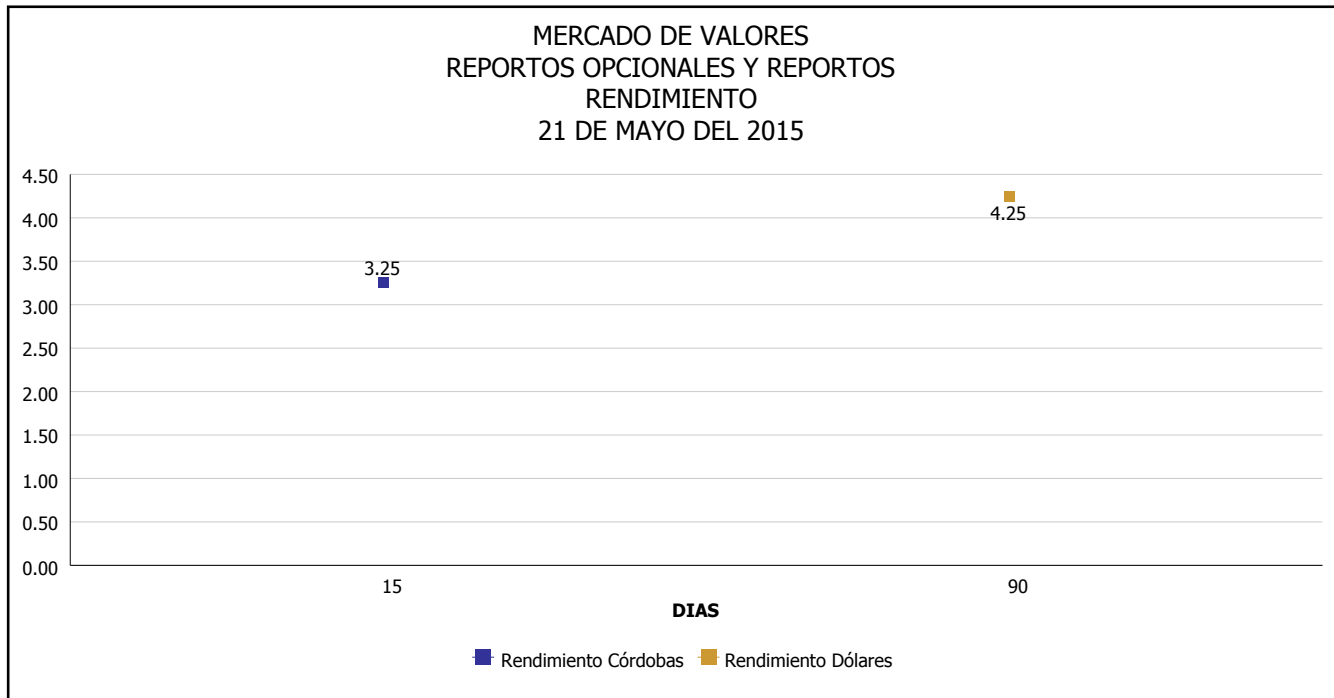


*Para los BPI se presentan años al vencimiento



INTENDENCIA DE VALORES INFORME DIARIO MERCADO DE VALORES DE NICARAGUA

Superintendencia de Bancos y de Otras
Instituciones Financieras de Nicaragua



Fuente: Bolsa de Valores de Nicaragua



Superintendencia de Bancos y de Otras
Instituciones Financieras de Nicaragua

**INTENDENCIA DE VALORES
INFORME DIARIO
MERCADO DE VALORES DE NICARAGUA**

HECHOS RELEVANTES EN MERCADOS INTERNACIONALES

Nueva York, 21 may (EFE).- Wall Street cerró hoy con ganancias y otro récord del selectivo S&P 500, el décimo máximo histórico que conquista en lo que va de año. El S&P 500 sumó 0.23% hasta 2,130.82 puntos, por encima de su anterior récord de 2,129.20 puntos, y el Nasdaq subió 0.38% hasta 5,090.79 unidades.

Por su parte, el Dow Jones de Industriales cerró prácticamente plano y sin variación porcentual al situarse en 18,285.74 enteros.

La jornada bursátil estuvo marcada por datos mediocres sobre la evolución de la economía: la venta de casas usadas en Estados Unidos cayó 3.3% en abril y quedó en un ritmo anual de 5.04 millones de unidades.

Por otra parte, las solicitudes del subsidio por desempleo subieron en 10,000 la semana pasada y se situaron en 274,000; pese a que los expertos esperaban un aumento de las solicitudes hasta 270,000.

Salvo el financiero, que retrocedió 0.17%, el resto de los sectores terminaron en positivo: el energético (0.78%), el tecnológico (0.44%), el industrial (0.33%), el de materias primas (0.29%) y el sanitario (0.21%).

Caterpillar (1.59%) lideró las ganancias en el Dow Jones, por delante de Apple (1.02%), Boeing (0.64%), Intel (0.54%), DuPont (0.45%), Verizon (0.42%), General Electric (0.29%), Walmart (0.28%), JPMorgan (0.26%), Chevron (0.23%) y United Technologies (0.21%).

Encabezó las pérdidas McDonald's (-0.83%) por delante de UnitedHealth (-0.64%), Cisco Systems (-0.64%), Merck (-0.60%), Travelers (-0.59%), Visa (-0.59%), Johnson & Johnson (-0.42%), Microsoft (-0.34%) y Coca-Cola (-0.29%).

Al cierre de la sesión bursátil, el petróleo de Texas subió a 60.68 dólares el barril, el oro cedió a 1,205.8 dólares la onza, la rentabilidad de la deuda pública a diez años bajó a 2.189% y el dólar perdió terreno ante al euro, cambiándose a 1.111 dólares.

PRINCIPALES ÍNDICES BURSÁTILES EE-UU				
	CIERRE DEL DIA		VARIACIONES	
ÍNDICES	20/05/2015	21/05/2015	ABSOLUTA	RELATIVA
Dow Jones	18,285.40	18,285.74	0.34	0.00%
Nasdaq	5,071.74	5,090.79	19.05	0.38%
S&P	2,125.85	2,130.82	4.97	0.23%